

PRODUCENT



SET-PON

Produkcja i Dystrybucja Sprzętu dla Niepełnosprawnych

Produkcja i Dystrybucja Sprzętu dla Niepełnosprawnych

Schodki ułatwiające wejście



SET-PON Setlak Ryszard

Produkcja i Dystrybucja Sprzętu dla Niepełnosprawnych

ul. Żniwna 20, 38-200 Jasło, Poland

biuro@setpon.pl
www.setpon.pl

+48 13 446 32 11
+48 13 445 50 27



Schodek płaski

Symbol: SCHP

Schodek płaski przywanny z poręczą. Doskonale dla ludzi mających kłopot z wejściem i wyjściem z wanny. Posiada atestowaną wykładzinę i stopki przeciwpoślizgowe. Silna i stabilna konstrukcja.

Parametry

Długość:	100 cm
Szerokość:	60 cm
Wysokość:	22 cm
Wysokość rączki:	100 cm
Max. waga użytk.:	120 kg
Waga urządzenia:	18 kg



Schodek jednostopniowy

Symbol: SCH1

- » schodek jednostopniowy o silnej i stabilnej konstrukcji
- » pokryty atestowaną wykładziną przeciwpoślizgową
- » nasadki gumowe chroniące podłogę

Parametry

Długość:	50 cm
Szerokość:	30 cm
Max. waga użytk.:	120 kg
Waga urządzenia:	5 kg



Schodek jednostopniowy z rączką

Schodek jednostopniowy z rączką ułatwia wejście podczas kąpieli i w domu. Schodek posiada atestowaną wykładzinę przeciwpoślizgową i nasadki. Silna stabilna konstrukcja stalowa malowana proszkowo na biało.

Parametry

Długość:	50 cm
Szerokość:	32 cm
Wysokość:	22 cm
Wysokość rączki:	100 cm
Max. waga użytk.:	120 kg
Waga urządzenia:	8 kg

Symbol: SCH1PLUS



Symbol: SCH1K



Schodek dwustopniowy

Symbol: SCH2

- » schodek o silnej i stabilnej konstrukcji
- » pokryty atestowaną wykładziną przeciwpoślizgową
- » nasadki gumowe chroniące podłogę

Parametry

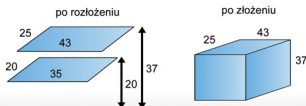
Długość:	50 cm
Szerokość:	48 cm
Wysokość:	42 cm
Max. waga użytkk.:	120 kg
Waga urządzenia:	8 kg

NOWOŚĆ



Schodek dwustopniowy składany

Symbol: SCH2-składany



Schodek dwustopniowy z rączką

Symbol: SCH2PLUS

Parametry	SCH2PLUS	SCH2K
Długość:	50 cm	58 cm
Szerokość:	48 cm	54 cm
Wysokość:	42 cm	55 cm
Max. waga użytkk.:	120 kg	120 kg
Waga urządzenia:	10 kg	13 kg
Wysokość rączki:	100 cm	---

Schodek dwustopniowy z rączką i kółkami

Symbol: SCH2K





Schodek trzystopniowy

Symbol: SCH3

Schodek trzystopniowy ułatwiający dostanie wyżej położonych przedmiotów.

O silnej i stabilnej konstrukcji, posiada atestowaną wykładzinę i stopki przeciwślizgowe.

Parametry

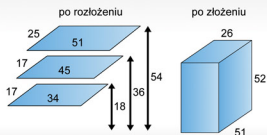
Długość:	60 cm
Szerokość:	42 cm
Wysokość:	60 cm
Max. waga użytk.::	120 kg
Waga urządzenia:	13 kg

NOWOŚĆ



Schodek trzystopniowy składany

Symbol:
SCH3-składany

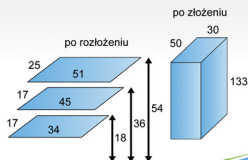


NOWOŚĆ



Schodek trzystopniowy z rączką składany

Symbol:
SCH3PLUS-składany



Przeznaczenie schodków i zastosowanie:
szpitale, przychodnie, hospicja, sanatoria, domy prywatne, sklepy, supermarkety.
Wzór schodków opatentowany - rozwiązanie mechaniczne nr zgłoszenia: PL1CA01

Możliwość nadruku reklamy na stopniu wg życzenia klienta.



Wszystkie produkty oraz elementy produkowane przez firmę Set-Pon są chronione prawami autorskimi i wzorami przemysłowymi. Produkty posiadają znak CE, są opodatkowane stawką VAT 8% i posiadają dopuszczenie do obrotu na terenie całej Unii Europejskiej.

Partner handlowy



biuro@setpon.pl
www.setpon.pl

SET-PON Setlak Ryszard
Produkcja i Dystrybucja Sprzętu dla Niepełnosprawnych
ul. Żniwna 20, 38-200 Jasło, Poland

+48 13 446 32 11
+48 13 445 50 27